

HIOS®

交换式电源供应器

CLT-80

使用说明书

(2019年5月現在)

输入电压 AC100V-240V

使用电压DC (直流) 30V以下

19A

No. ET-A044

请务必安装在安全场所并在熟读说明书后进行正确使用。

<性能> 适用于HIOS电动螺丝刀进行螺丝拧装工程。

■关于设置场所

1. 设置好的交换式电源供应器付有防漏电装置和安全装置。
2. 请设置于温度和湿度适宜的室内进行使用。请不要放置于换气性差以及灰尘密布的场所。
3. 请不要将重物至于交换式电源供应器上, 同时也不要重叠放置。
4. 请设置于防震及安全的场所并固定好。特别是设置于高处时, 请注意防止滑落。
5. 请不要放置于高压电器的旁边或噪音严重的环境中。
6. 请使用附属的金属配件进行安装。请务必安装在安全场所, 并在熟读说明书后进行正确使用

■使用上的注意点

1. 避免使交换式电源供应器承受强力的冲击, 防止碰撞和滑落。
2. 不要强行拉扯电线; 不要让电线接触其它油性物质或尖锐物体。
3. 避免本公司指定以外的使用方法。比如、超过变压器本身承受力的使用以及作为其它电器的交换式电源供应器使用。
4. 如果出现本体过热、电压超负荷的情况, 请立即停止使用并交付修理, 不要随意进行分解和或改造。
5. 将电源线插到插座或从插座上拔下时, 请务必拿住插头部。
6. 不使用时, 请关掉电源并拔下插头。
7. 请务必避免接错正反极。
8. 请不要使用标配以外的电源线和插头。
9. 本制品的使用环境温度应设置在40摄氏度以下。

■交换式电源供应器与螺丝刀的组合表

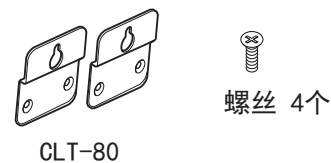
| | 可带动螺丝刀台数 | 螺丝刀 |
|--------|----------|---------|
| CLT-80 | 只带动一台 | CL-9000 |

●规格

| | CLT-80 |
|-----------|-----------------------|
| 一次侧输入 | AC100V-240V 47-63Hz |
| 保险丝容量 | T5A/250V 内置型 |
| 二次输出 | 2 (30V), 1 (20V) 2挡切换 |
| 外观尺寸 (mm) | 116×210×60 (H) |
| 重量 (kg) | 1.4kg |
| AC 电线长度 | 1.8m (内接线) |
| 配件 | 备用金属配件2个 备用螺丝4个 |

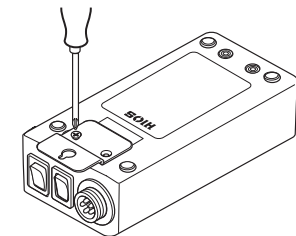
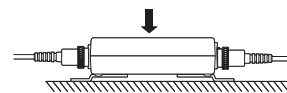
■金属配件

每台电源付有2个金属配件。在进行安装时, 请务必同时使用2个配件和螺丝进行固定。



*在进行金属配件安装时, 请务必使用配用的螺丝。

●请确认安装金属配件是否固定好后进行安装操作。



株式会社HIOS
邮编131-0045
东京都墨田区押上1-35-1
TEL: 81-3-6661-8821
FAX: 81-3-6661-8828